 <p> <b>REPÚBLICA DOMINICANA</b>          Comunidad Digna       </p>	<b>Informe de Resultados de Metas e Indicadores de Gestión T3 2022</b>	<b>VERSIÓN:</b> 0001
		<b>FECHA:</b> Oct 2022
		<b>PAGINA:</b> 1 / 4



## **INFORME DE RESULTADO DE METAS 3 ER TRIMESTRE (T3)**


**Elaborado por:**

  
**Claritza Amparo**  
 Enc. Planificación y Desarrollo

**Aprobado por:**

  
**David Polanco Cruceta**  
 Encargado General



	<b>Informe de Resultados de Metas e Indicadores de Gestión T3 2022</b>	<b>VERSIÓN:</b>	<b>0001</b>
		<b>FECHA:</b>	<b>Oct 2022</b>
		<b>PAGINA:</b>	<b>2 / 4</b>

### **1. Introducción:**

Con la finalidad de realizar un seguimiento a la gestión de la Dirección General de Comunidad Digna (DGCD), se realiza el presente informe durante el 3er (primer) trimestre del año 2022, sobre la ejecución de las metas físicas-financieras, así como un análisis comparativo de su crecimiento y avance. Los datos presentados han sido reportados al Departamento de Planificación y Desarrollo de acuerdo al cronograma y formato definido.

### **2. Alcance:**


Este documento muestra la ejecución de metas reportados durante los meses enero, febrero y marzo, por los responsables de los procesos de las diferentes áreas de la institución.

### **3. Descripción metodológica:**

El seguimiento a la gestión se realiza a través del monitoreo de metas, este seguimiento nos permite determinar el porcentaje de avance o cumplimiento, el resultado acumulado al trimestre correspondiente y el total de la ejecución en la vigencia con respecto a la programación establecida por los ejecutores o responsables de cada indicador.

La importancia de la medición permite observar el grado en que se alcanzan las actividades propuestas dentro de un proceso específico. Los resultados obtenidos a través de la medición permiten mejorar la planificación, dado que es posible observar hechos en tiempo real, logrando tomar decisiones con mayor certeza y confiabilidad.

La información de cada una de las áreas es recibida por el Departamento de Planificación y Desarrollo, luego se consolidan los datos de cada uno de los indicadores para control general.


	<b>Informe de Resultados de Metas e Indicadores de Gestión T3 2022</b>	<b>VERSIÓN:</b> 0001
		<b>FECHA:</b> Oct 2022
		<b>PAGINA:</b> 3 / 4

#### 4. Metas institucionales

##### Trimestre 3 (Julio-Sept.)2022

En seguimiento a la Ejecución Físico-Financiera durante el 3er. (Tercer) Trimestre, las metas físicas en este trimestre no pudieron ser ejecutadas por el proceso de transición en que se encuentra la institución. Por tal razón, el desempeño de las actividades institucionales para la ejecución de nuestro único producto: **“Comunidades en Condición de pobreza reciben beneficios Sociales para mejorar la condición de pobreza”**, no fue ejecutado.

- Actividad 002, **Rehabilitación de viviendas y Construcción de Baños**, no tuvo ejecución.
- Actividad 003, **Distribución de Enseres del Hogar, Raciones Alimenticias**, *en este 3 (tercer) trimestre 2022, no tenía producción programada.*
- Actividad 004, **Capacitación Técnica y Formación de Emprendedores**, *En este 3er Trimestre no se pudo realizar la ejecución de lo programado, debido a los retrasos generados por los procesos de transición.*
- Actividad 005, **Fomento a la auto Gestión ingresos**, no se le había programado producción física.

	<b>Informe de Resultados de Metas e Indicadores de Gestión T3 2022</b>	<b>VERSIÓN:</b> 0001
		<b>FECHA:</b> Oct 2022
		<b>PAGINA:</b> 4 / 4

## 5. Matriz de Ejecución Financiera T3 2022

En la matriz que anexamos a continuación podemos visualizar el detalle de la programación como de la ejecución Financiera del 3er Trimestre:

COD	Nombre de Producto	Porcentaje de Ejecución		
		Meta Financiera	Ejecución Financiera	% Financiero
6001	Comunidades en Condición de pobreza reciben beneficios Sociales para mejorar la condición de pobreza	31,639,635.00	17,655,799.31	55.81%